Dane aktualne na dzień: 24-11-2026 19:14

Link do produktu: https://www.markland.pl/inteligentne-gniazdko-sterowane-wifi-tuya-v3-biale-blow-p-27451.html



Inteligentne gniazdko sterowane WiFi TUYA V3 białe BLOW

Cena	**31,00 zł**
Dostępność	**Aktualnie brak**
Numer katalogowy	**72-075#**
Kod EAN	**5900804135890**
Waga produktu z opakowaniem jednostkowym	**0.08 kg**
Komunikacja	**WiFi**
Zasilanie	**sieciowe**
Kod producenta	**72-075#**
Rodzaj	**gniazdko**
Marka	**Blow**
Liczba kanałów łączności	**1**
Informacje o bezpieczeństwie	**CE**
Seria	**WiFi Tuya v3**
EAN (GTIN)	**5900804135890**
Cechy dodatkowe	**łączność z wifi**

Opis produktu



 Zdalne sterowanie urządzeniami z dowolnego miejsca

 Możliwość skorzystania z funkcji sterowania głosowego

 Monitorowanie zużycia energii (watomierz)

 Możliwość ustawienia czasu pracy na godziny

 Harmonogram pracy w ciągu tygodnia

 Łatwa konfiguracja

 Niewielkie wymiary

 Instrukcja w języku polskim

Produkt zapewnia dwukierunkową informację zwrotną w czasie rzeczywistym oraz umożliwia korzystanie z funkcji sterowania głosowego przy wykorzystaniu Amazon Echo smart box.

□ Co to jest Wtyczka schuko□

To **gniazda elektryczne typu F nazywane także gniazdami niemieckimi**. Standardowo posiadają one dwa otwory - fazowy i neutralne, jednak to co je odróżnia od klasycznych gniazdek francuskich to dodatkowe blaszki, pełniące formę uziemienia ochronnego. **Zyskują coraz większą popularność** - dzięki czemu możemy znaleźć je w coraz większej ilości urządzeń czy kabli.



□ Zarządzaj domowymi urządzeniami z dowolnego miejsca

Będziesz mógł tego dokonać **praktycznie w każdym miejscu,** niezależnie jak daleko jesteś od domu - **wystarczy połączenie gniazdka z internetem** za pomocą routera i smartfon z dedykowaną aplikacją. Sama **konfiguracja jest bardzo łatwa i przyjemna.**

□ Tuya Smart

Aplikacja **nie ogranicza użytkowania do sterowania jednym gniazdkiem,** skonfigurować można dowolnie wiele gniazdek oraz innych urządzeń smart.

Smart Life

Zarządzaj gniazdkiem z dowolnego miejsca na ziemi. **Przygotuj własny plan działania gniazdka,** aby automatycznie wyłączać lub włączać urządzenia, takie jak lampka lub wentylator. Ponadto aplikacja pozwala na **monitorowanie zużycia energii** przez podłączone urządzenie.

Sterowanie głosowe i powiadomienia

Ponadto masz możliwość **otrzymywania aktualnych powiadomień** z zainicjowanych urządzeń, co zagwarantuje bezpieczeństwo i stałą kontrolę nad Twoimi produktami.

Funkcja harmonogramu

Funkcja harmonogramu za pomocą aplikacji pozwoli na **dokładne zaplanowanie włączenia lub wyłączenia urządzeń** podłączonych do gniazdka. **Obsługa funkcji jest niezwykle prosta,** ustawienie jej według własnego uznania nie powinno stanowić większego problemu. Harmonogram pozwoli nam nie tylko na jeszcze **wygodniejsze sterowanie,** ale pomoże także **ograniczyć zużycie prądu.**

Wbudowany watomierz - łatwe monitorowanie zużycia prądu

Wyświetla takie informacje jak: **napięcie, prąd, mocy, skumulowana łączna ilość energii**. Za pomocą woltomierza możemy w prosty sposób wprowadzić w życie plan oszczędzania i zredukować wydatki na energię elektryczną.


11:04
26
Electric
Today Ele (KWh)
0.0
Current Ele (mA)
85
Current Power (W)
10.8
Current Voltage (...
228
Total Ele (KWh)
0.00
Year 2020
Oct.
0.00

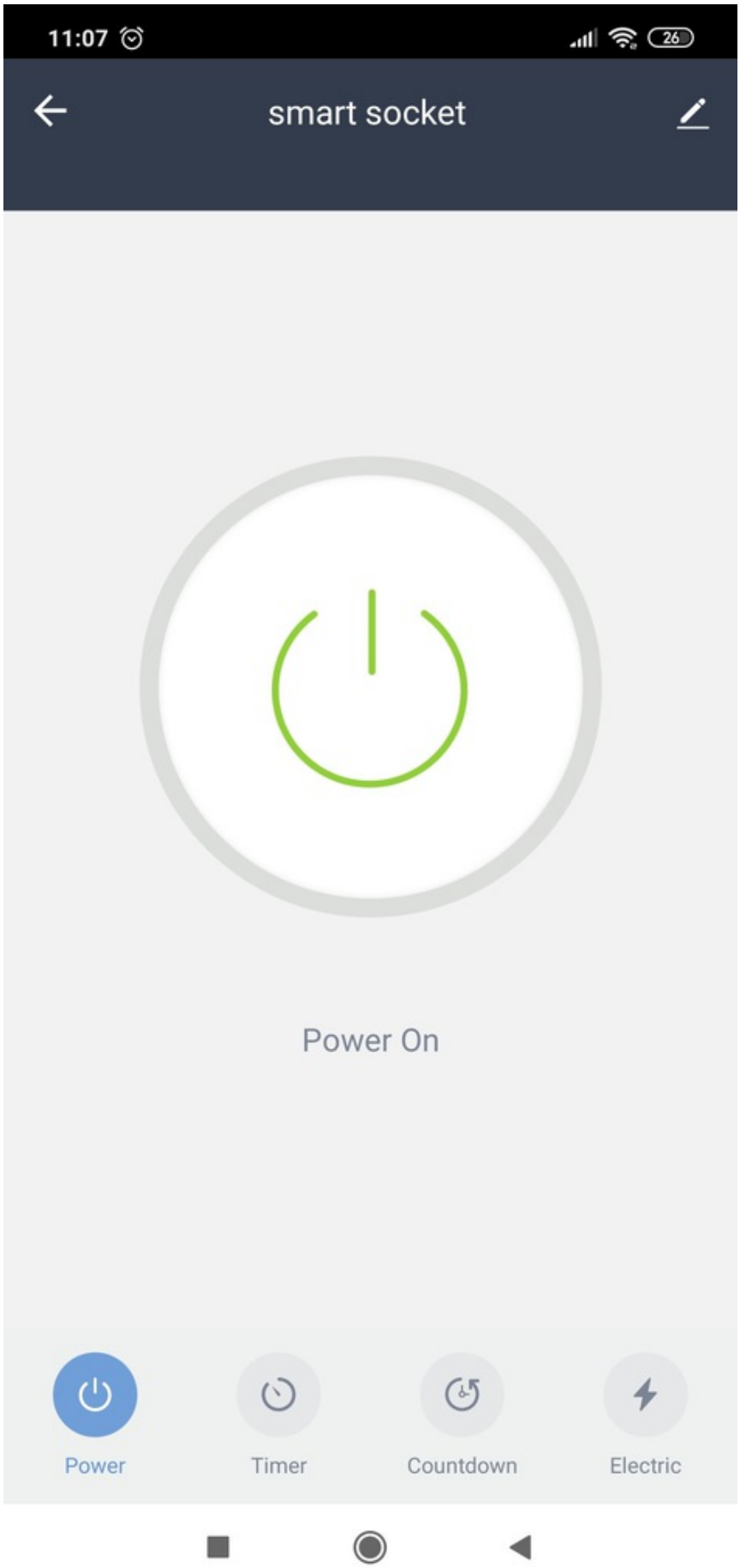
11:07
26
smart socket
Power On
Power
Timer
Countdown
Electric

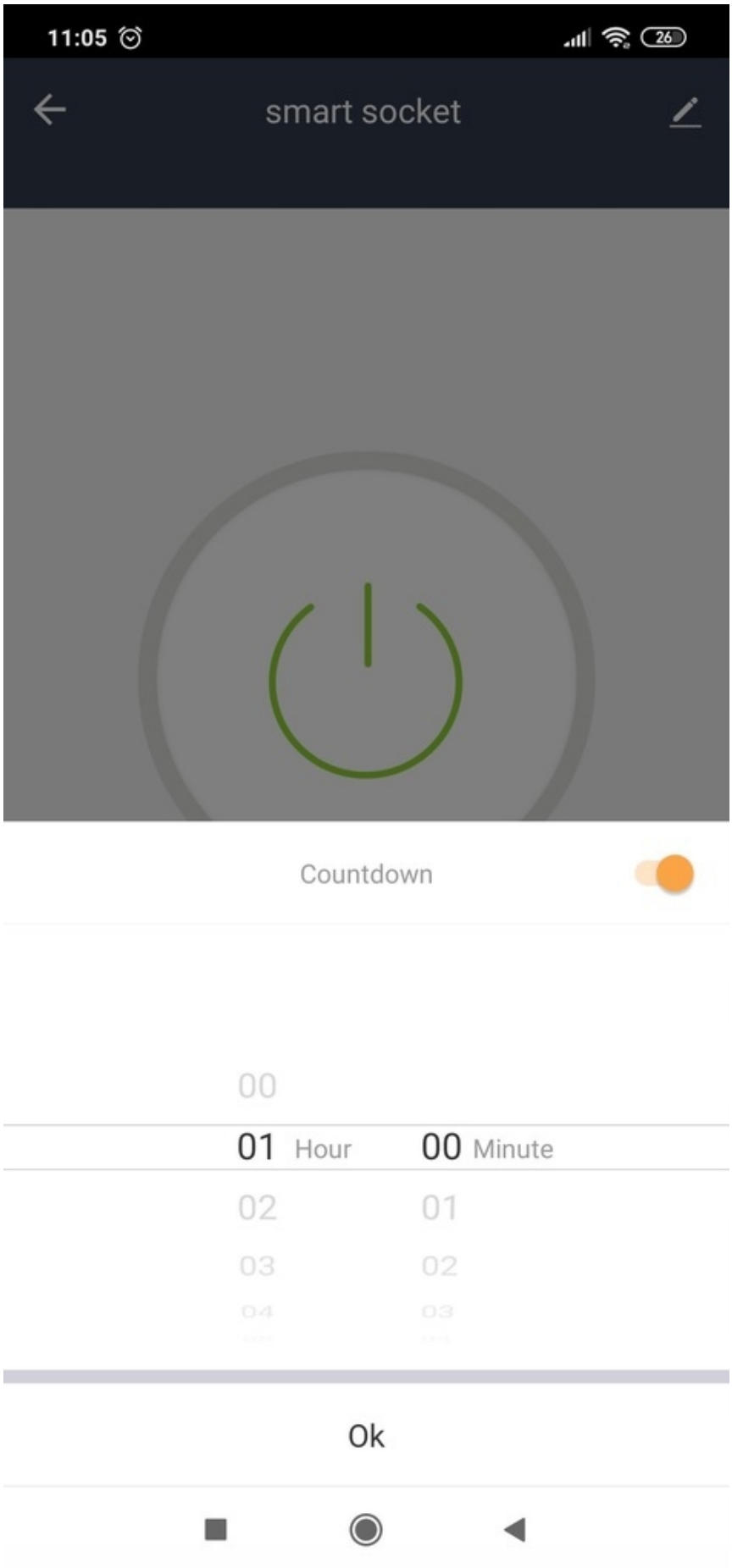
11:05
26
smart socket
Countdown
00
01 Hour
00 Minute
02
01
03
02
Ok

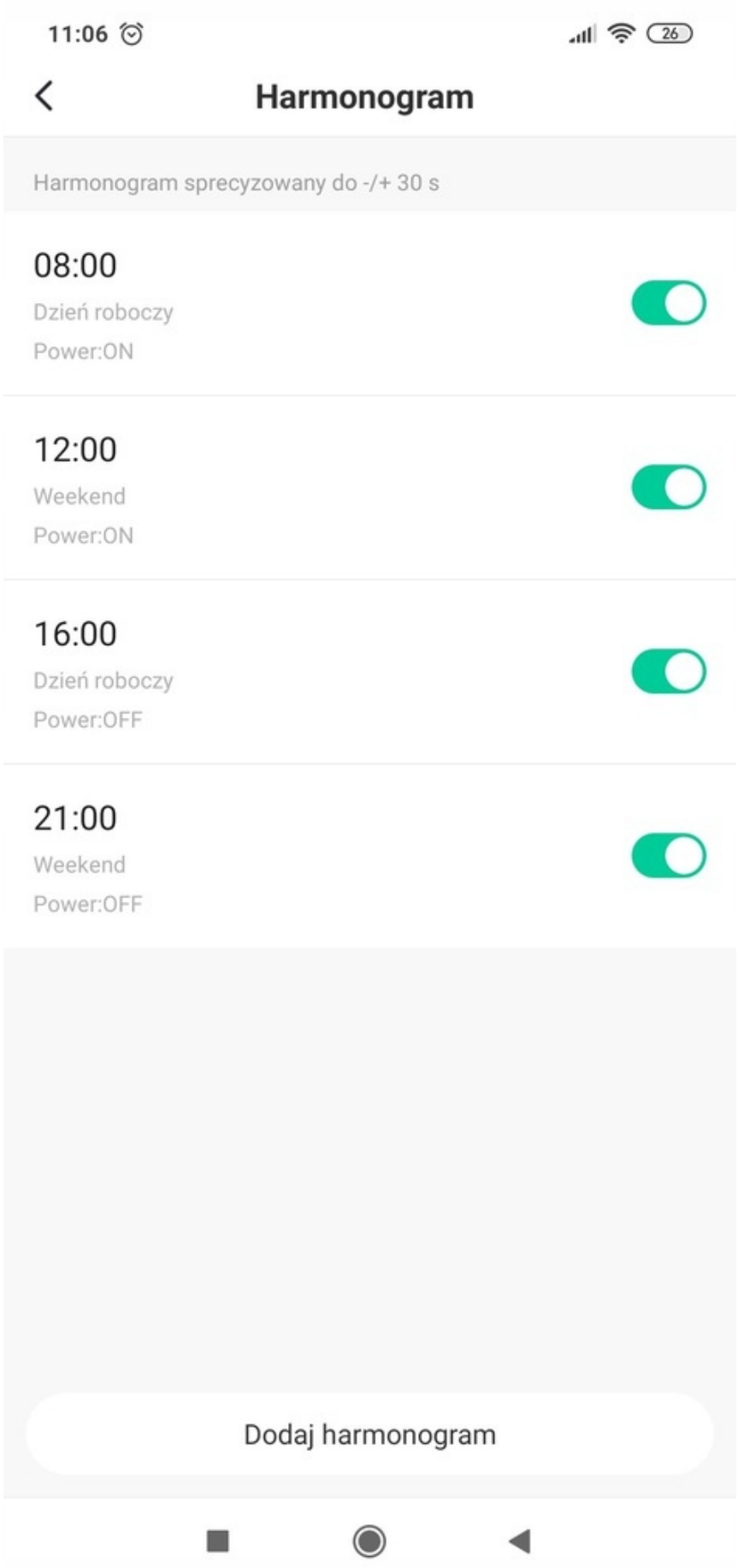
11:06
26
Harmonogram
Harmonogram sprecyzowany do -/+ 30 s
08:00
Dzień roboczy
Power:ON
12:00
Weekend
Power:ON
16:00
Dzień roboczy
Power:OFF
21:00
Weekend
Power:OFF
Dodaj harmonogram

Specyfikacja:

- **Napięcie wejścia:** 230V AC / 50Hz
- **Maksymalne obciążenie wyjściowe:** 16A, 3600W
- **Standard Wi-Fi:** 802.11 b.g/n
- **Częstotliwość Wi-Fi:** 2,4 GHz
- **Aplikacja do obsługi:** na Android i iOS
- **Pobór prądu:** przy wyłączonym urządzeniu: 0,4W; przy włączonym urządzeniu: 0,7W
- **Obsługiwane języki Aplikacji Tuya:** polski, angielski, niemiecki, francuski, włoski, hiszpański, portugalski, rosyjski
- **Obsługiwane języki Aplikacji Smart life:** polski, angielski, czeski, słowacki, niemiecki, słoweński, litewski, ukraiński, łotewski, francuski, włoski, hiszpański, portugalski, holenderski, rosyjski i wiele innych
- **Wymiary:** wys. 65/83mm, szer./dł. 54mm

Opakowanie zawiera:

 Instrukcja obsługi w języku polskim

5 prostych kroków, aby dodać gniazdko!

1. Pobierz i zainstaluj aplikację Tuya Smart,

2. Zarejestruj się lub zaloguj do aplikacji, a następnie kliknij ikonę "+" i dodaj urządzenie.

3. Kliknij "add" aby otworzyć listę dostępnych urządzeń.

4. Kliknij "Add" aby dodać gniazdko BLOW do aplikacji.

5. Trwa proces dodawania, możesz zmienić nazwę urządzenia, która pozwoli Ci zidentyfikować jej miejsce, np. Gniazdko BLOW kuchnia

Filmik instruktażowy prezentujący instalację urządzenia:

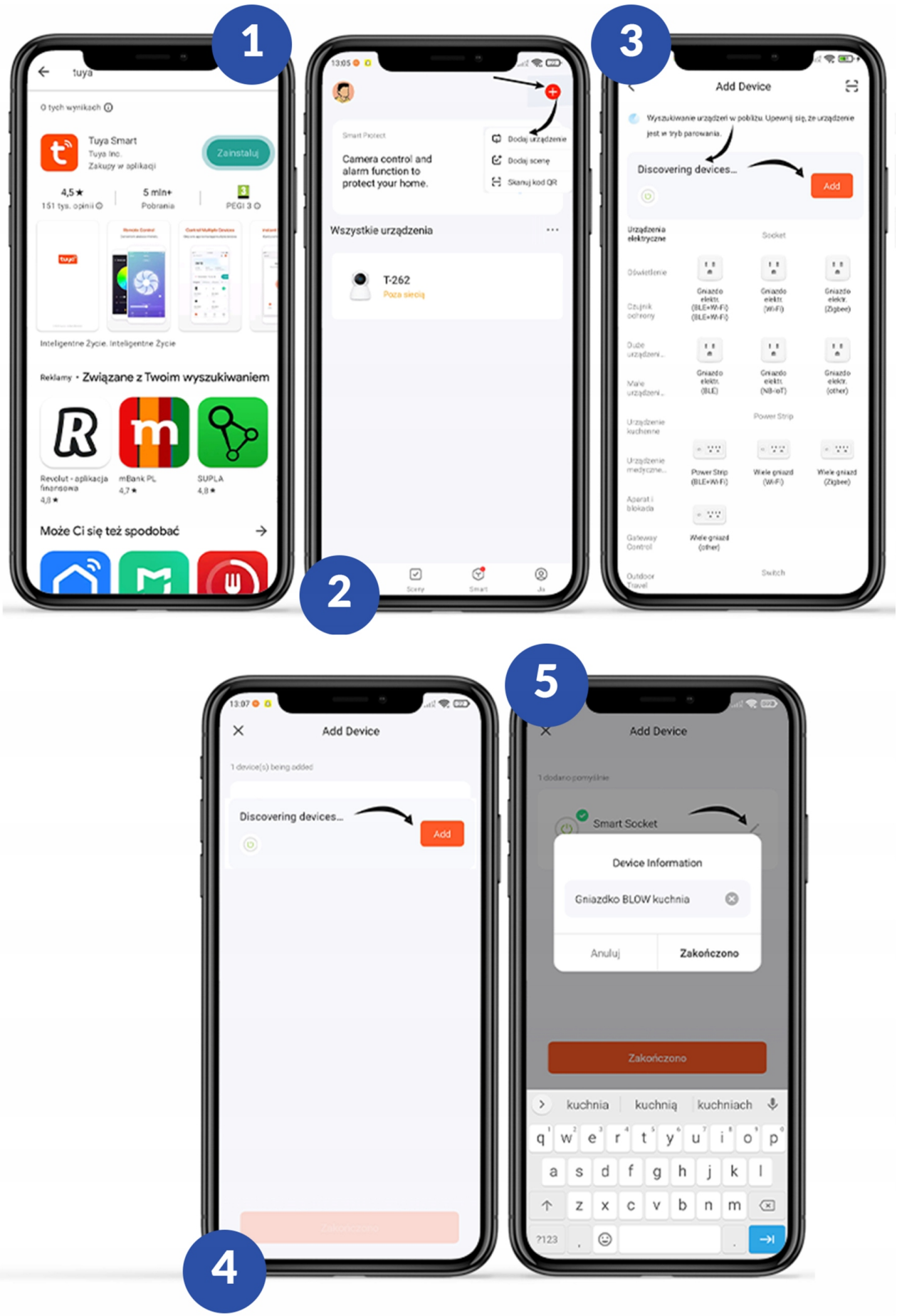
1
tuya
O tych wynikach
Tuya Smart
Tuya Inc.
Zakupy w aplikacji
Zainstaluj
4,5★
151 tys. opinii
5 mln+
Pobrania
PEGI 3
Inteligentne Życie. Inteligentne Życie
Reklamy • Związane z Twoim wyszukiwaniem
Revolut - aplikacja finansowa
mBank PL
SUPLA
Może Ci się też spodobać
2
Smart Protect
Camera control and alarm function to protect your home.
Dodaj urządzenie
Dodaj scenę
Skanuj kod QR
Wszystkie urządzenia
T-262
Poza siecią
3
Add Device
Wyszukiwanie urządzeń w pobliżu. Upewnij się, że urządzenie jest w trybie parowania.
Discovering devices...
Add
4
Add Device
1 device(s) being added
Discovering devices...
Add
5
Add Device
1 dodano pomyślnie
Smart Socket
Device Information
Gniazdko BLOW kuchnia
Anuluj
Zakończono
Zakończono
kuchnia
kuchnią
kuchniach